

# راهنمای استفاده از فایل ها



NOTSEDA.COM



برای هر آهنگی براتون 2 تا فایل قرار داده شده که این زیر هرکدومش رو براتون توضیح میدم

---

۱ - فایل PDF نت نویسی

۲ - فایل با فرمت MIDI



---

فایل PDF که تکلیفش مشخصه و برگه نت آهنگ مورد نظر در یک کلید خاص هست که بهتره پرینت گرفته بشه ، اما نحوه کار با دو نوع فایل دیگه رو براتون توضیح میدم که به یک نرم افزار برای لود شدن نیاز داره که تو پوشه براتون قرار دادم .

---

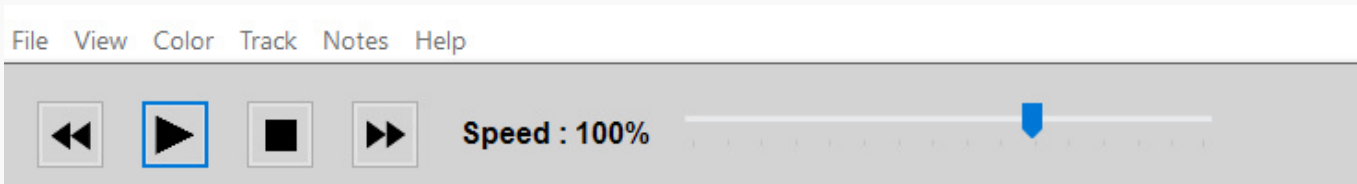


## MIDI فایل

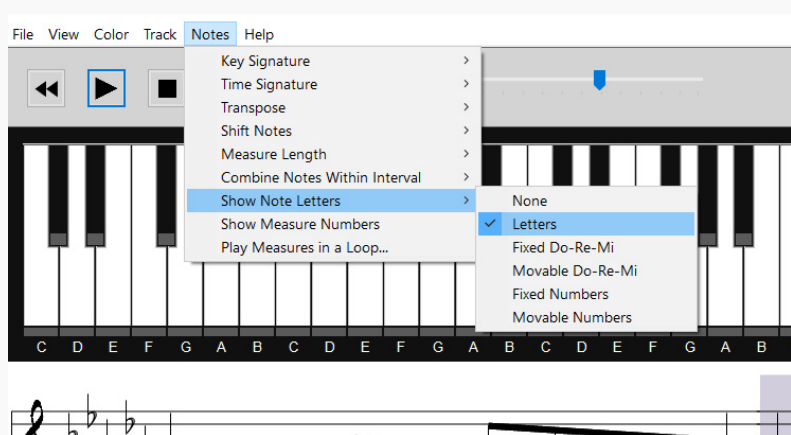
فایل MIDI کاربردهای زیادی دارد و اونایی که کار آهنگسازی انجام میدن به خوبی با این فایلها آشنا ، اما ما اینجا قراره به استفاده دیگه ای از این فایل داشته باشیم

### نرم افزار MIDI SHEET MUSIC

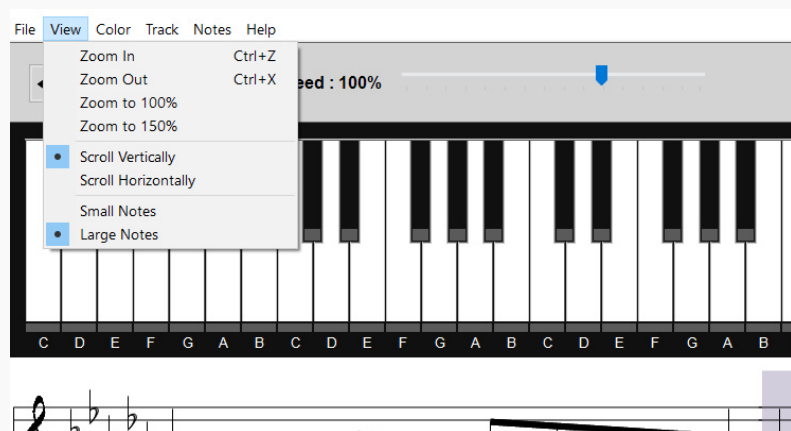
نسخه ویندوز این نرم افزار رو تو پوشه براتون گذاشتیم ، نیازی به نصب نداره و کافیه بارش کنید و یکی از فایل های میدی که تو پوشه آهنگ ها هست رو انتخاب کنید و بکشیدش تو محیط این نرم افزار تا مثل تصویر بالا هم نت کیبوردی که باید بزنی رو نشون بده و هم برگه نت رو . تازه کلی امکانات دیگه هم داره که تو صفحه بعد بهتون میگم



از این قسمت می‌تونید سرعت رو کم و زیاد کنید فقط این نکته رو بگم که در حین پخش آهنگ نمی‌تونید سرعت رو تغییر بدید (اوایل حتماً با سرعت کم تمرین کنید و کم کم که دستتون عادت کرد سرعت رو ببرید بالاتر)



با فعال کردن حالت LETTERS می‌تونید اسم لاتین نت‌ها رو کنار نت‌ها ببینید ( در تصویر صفحه قبل این حالت فعال بود)



این بخش هم خیلی مهمه چون می‌تونید مقدار زوم و حالت اسکرول رو انتخاب کنید

از قسمت COLORS هم می‌تونید به هر نت به رنگ خاص اختصاص بدید



## Midi Sheet Music (patched)

Ferenc Hechler Music & Audio

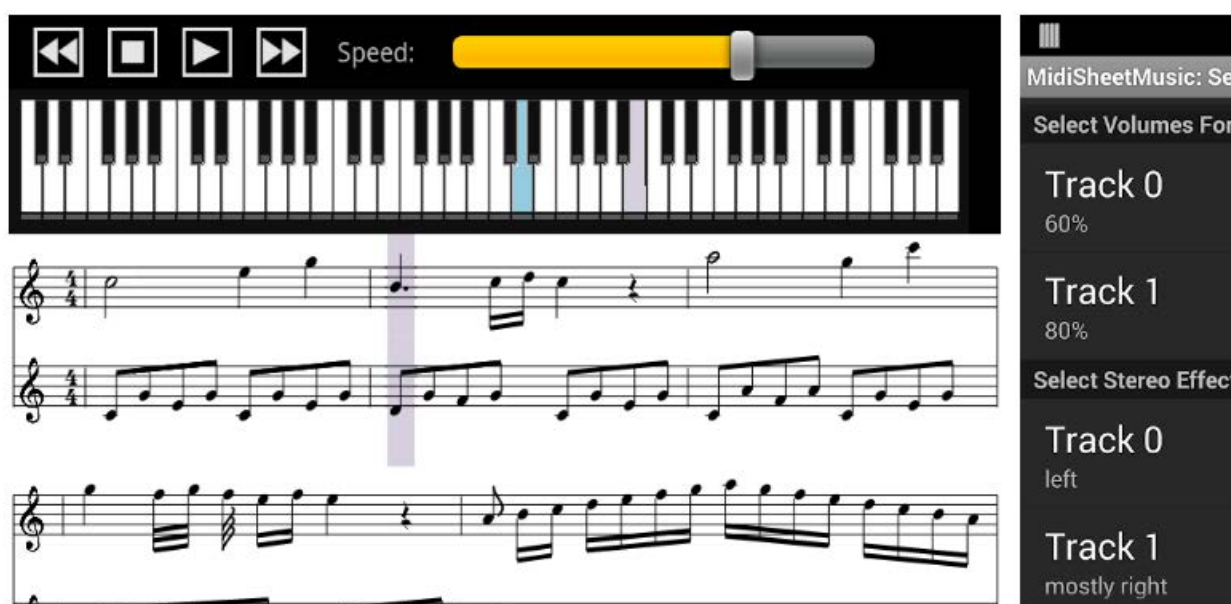
★★★★★ 213

3+

This app is compatible with your device.

Add to Wishlist

Install



نسخه موبایلش رو هم می‌تونید از اینترنت دانلود کنید هم برای آندروید و هم  
برای آیفون